
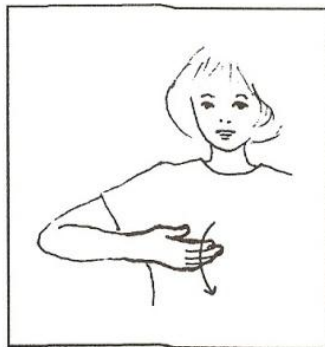


Женщину («тетю») обозначают, очерчивая у груди полукруг, как будто обводя грудь.



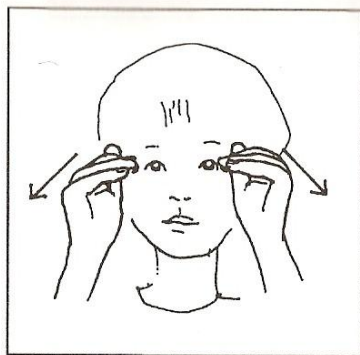
ТЁТЯ

Мужчину («дядю») обозначают, рукой изображая козырек кепки.




ДЯДЯ


Слегка согнутые ладони приложить ко лбу и переместить руки вперед.



Двумя пальцами как будто взять за ручку чашку и поднести ее ко рту.

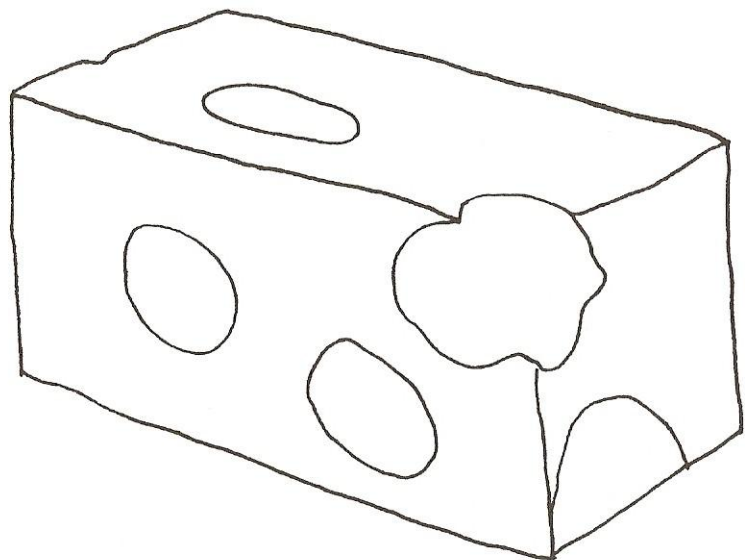


АВТОБУС



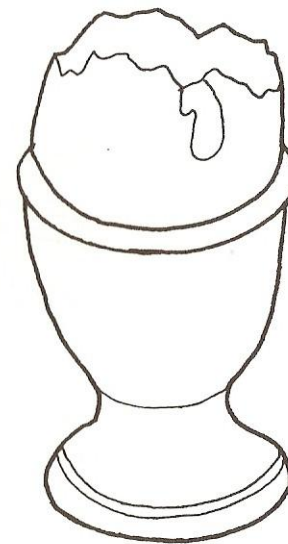
ЧАШКА

Большим пальцем одной руки провести по ладони другой руки по направлению от пальцев к запястью.



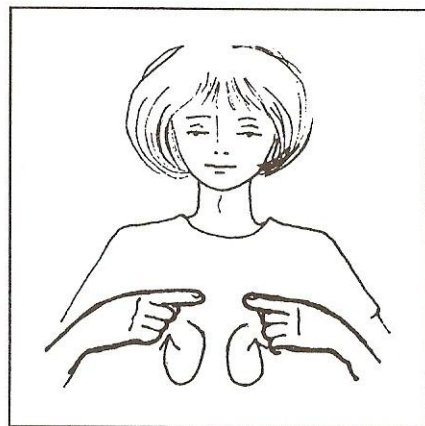
**СЫР**

Пальцы сложить щепоткой, таким образом изображая яйцо. Двумя пальцами другой руки постучать по ним, как будто разбивая скорлупу.



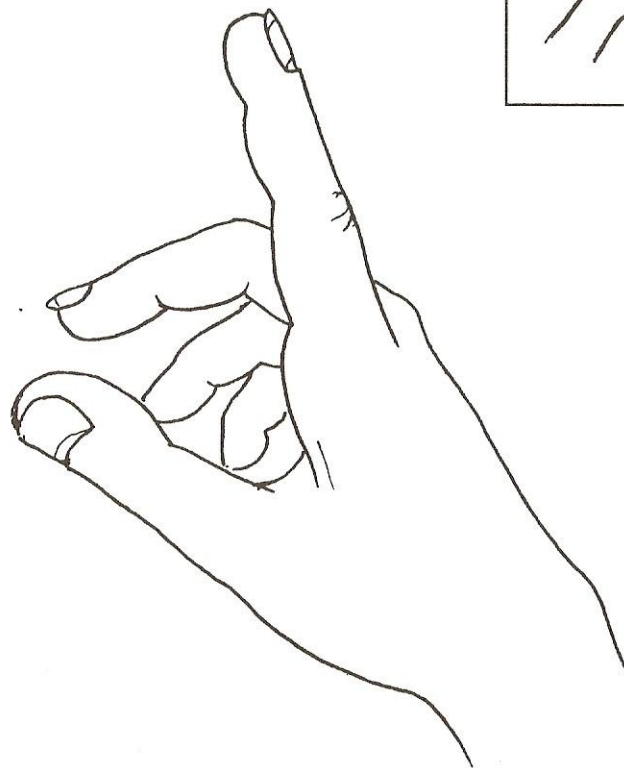
**ЯЙЦО**

Указательными пальцами  
делать круговые движе-  
ния, как будто обводите  
колеса коляски.



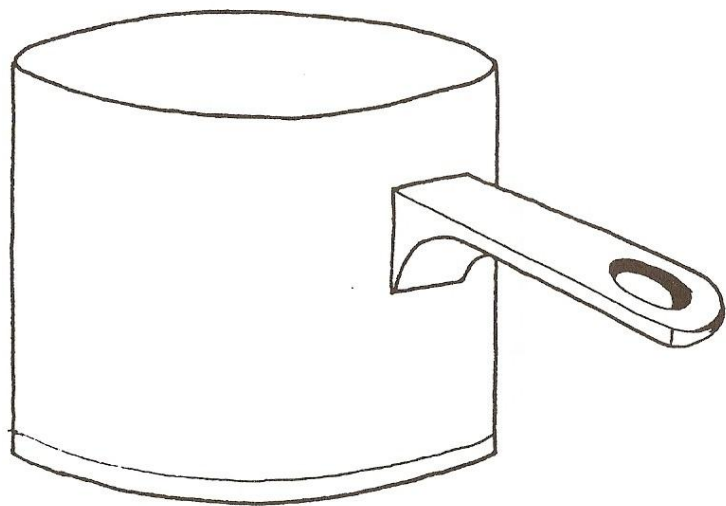
КОЛЯСКА

Показать указательный  
палец.




ПАЛЕЦ

Одной рукой как будто  
взять за ручку кастрюлю,  
другой — делать враща-  
тельное движение, как  
будто перемешивая содер-  
жимое.




КАСТРЮЛЯ

Делать движения, как  
будто натягиваете сапог.



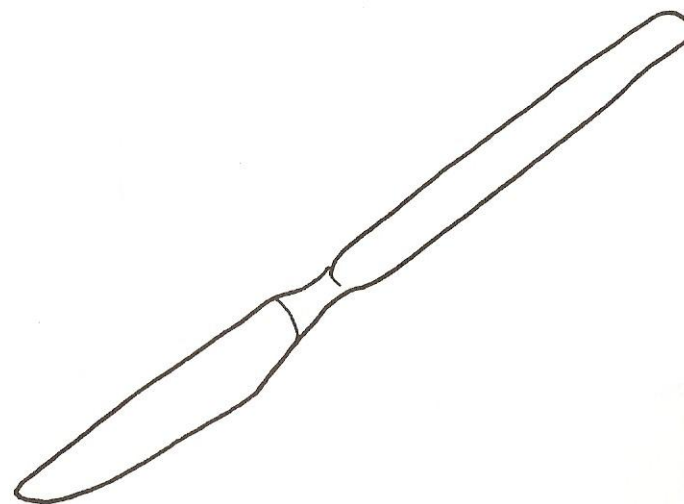
САПОГИ

Двумя пальцами изобразить вилку и как будто наколоть на нее пищу, лежащую на ладони другой руки. Затем поднести «вилку» ко рту.



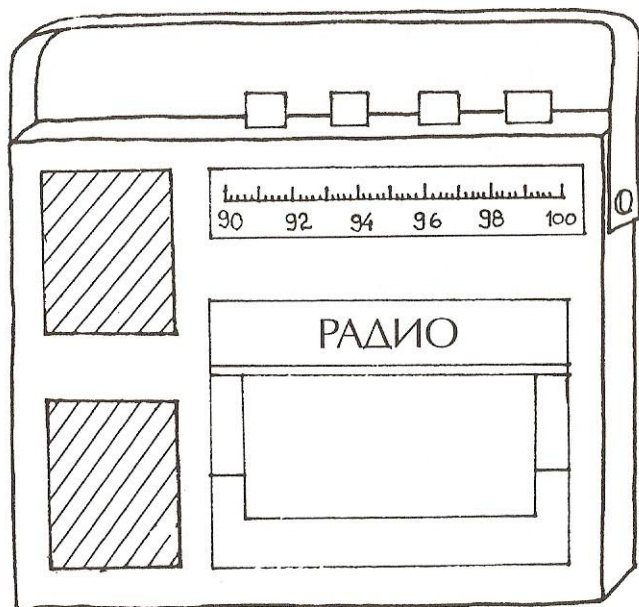
**ВИЛКА**

Указательным пальцем одной руки водить вперед-назад по пальцу другой руки, как будто отрезая что-то ножом.




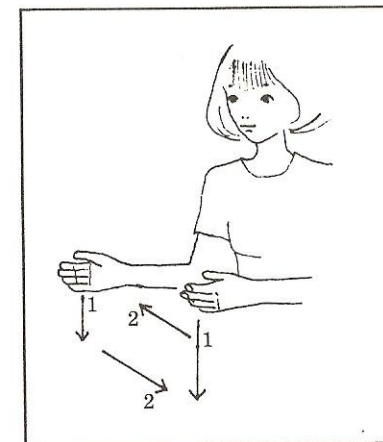
**НОЖ**

Кистью делать вращательные движения у уха, как будто крутите ручку радиоприемника, настраивая его.



РАДИО

Двумя руками показать противоположные стороны квадратной коробки.

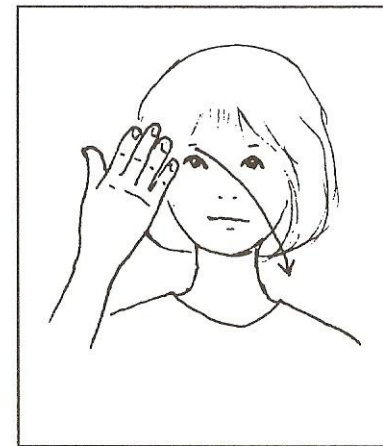


КОРОБКА

Белый цвет обозначают,  
проводя указательным  
пальцем по направлению  
от основания шеи вниз.



Черный цвет обозначают,  
проводя ладонью перед  
лицом по направлению  
сверху вниз.



БЕЛЫЙ

ЧЁРНЫЙ



1) Сначала очертить у груди полукруг, как будто обводя грудь (жест, обозначающий женщину).


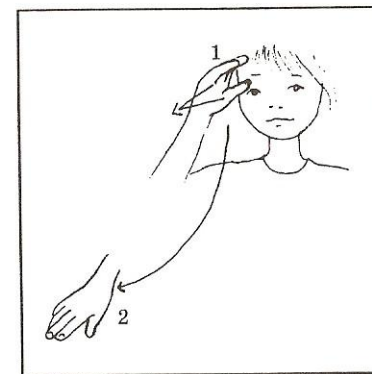
2) Затем показать, что она маленького роста.



ДЕВОЧКА

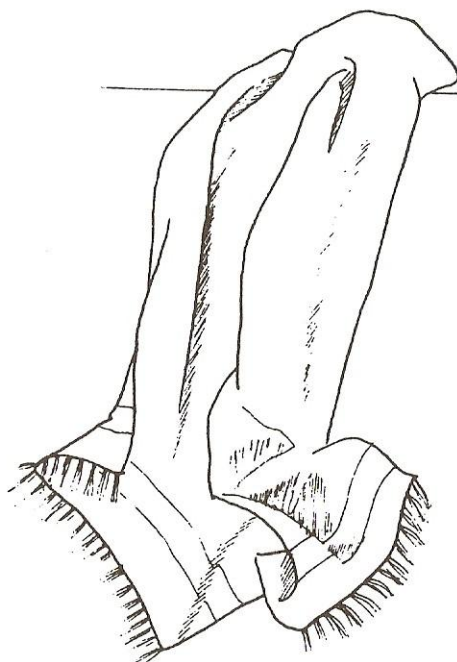
1) Сначала рукой изобразить козырек кепки (жест, обозначающий мужчину).

2) Затем показать, что он маленького роста.





МАЛЬЧИК

Провести одной рукой по другой руке по направлению от пальцев к плечу, как будто вытирая ее.



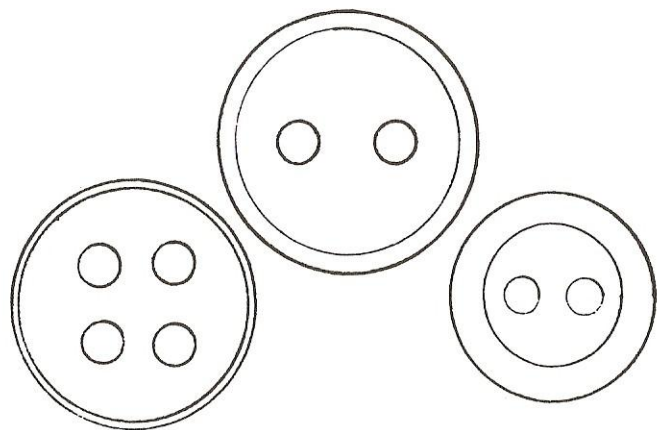
ПОЛОТЕНЦЕ

Указательными пальцами очертить контур окна.



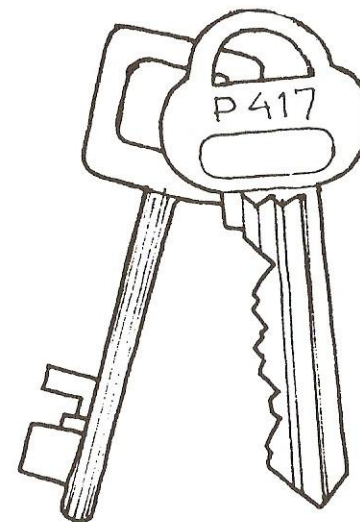
ОКНО

Пальцем очертить на груди  
маленький круг, как будто  
обводя пуговицу.



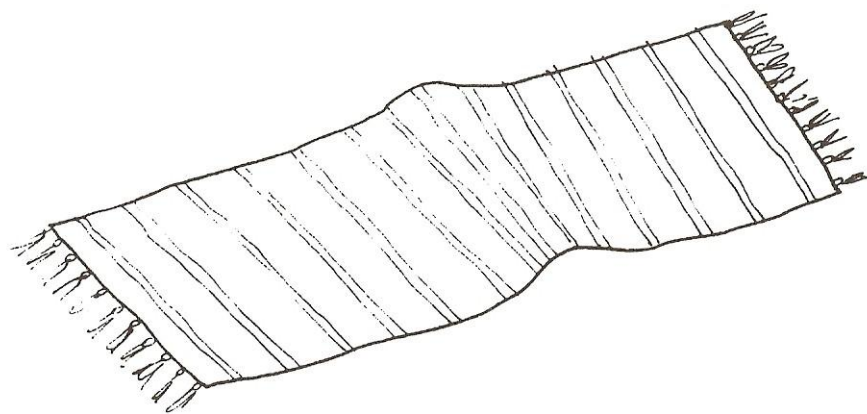
ПУГОВИЦЫ

Сделать вращательное  
движение кистью одной  
руки, как будто открывая  
замок ключом.





КЛЮЧИ

Расположить руку на уровне бедра ладонью вниз. Делать движение в горизонтальной плоскости по направлению от ноги.



**КОВРИК**

Руки поочередно перемещать вперед и вверх, как будто они «поднимаются» по ступенькам.

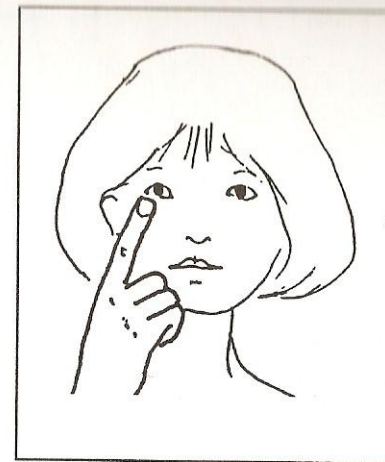


**ЛЕСТНИЦА**

Красный цвет обозначают,  
указывая на губы.



Синий цвет обозначают,  
указывая на глаз.



КРАСНЫЙ

СИНИЙ

Желтый цвет обозначают, проводя указательным пальцем правой руки по указательному пальцу левой по направлению от основания пальца к его кончику.




Зеленый цвет обозначают, проводя тыльной стороной кисти правой руки по ладони левой по направлению от пальцев к запястью.



# ЖЁЛТЫЙ


# ЗЕЛЁНЫЙ

Делать руками круговые движения, как будто крутите руками педали.




ВЕЛОСИПЕД

Потереть большой палец об указательный той же руки.




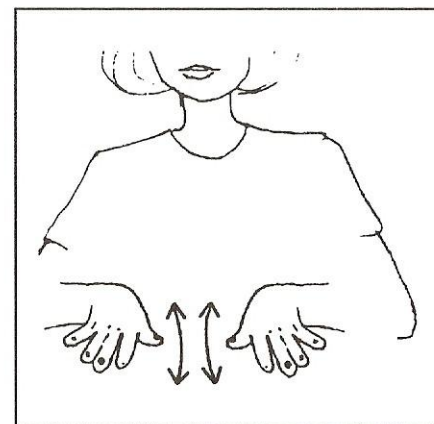
ДЕНЬГИ

Сложенными щепоткой пальцами одной руки, изображающими клюв, «клевать зерно» с ладони другой руки.



КУРИЦА

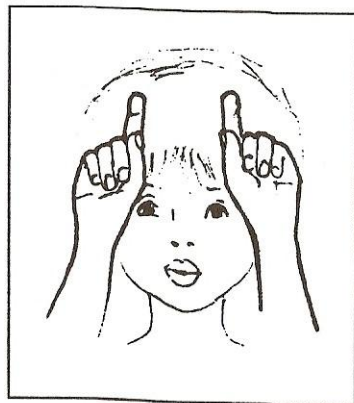
Руки расположить на уровне груди и поочередно делать движения руками вверх-вниз, изображая, как ходит утка.




УТКА




Приложить два пальца к голове, изображая рога.



Сделать вращательное движение вокруг кончика носа, изображая свиной пяточок.

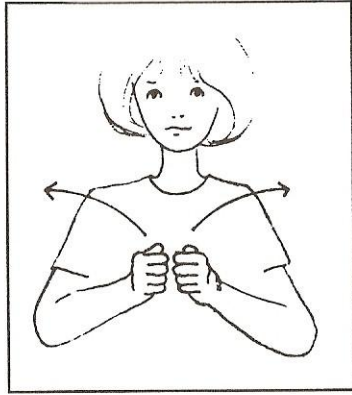


**КОРОВА**



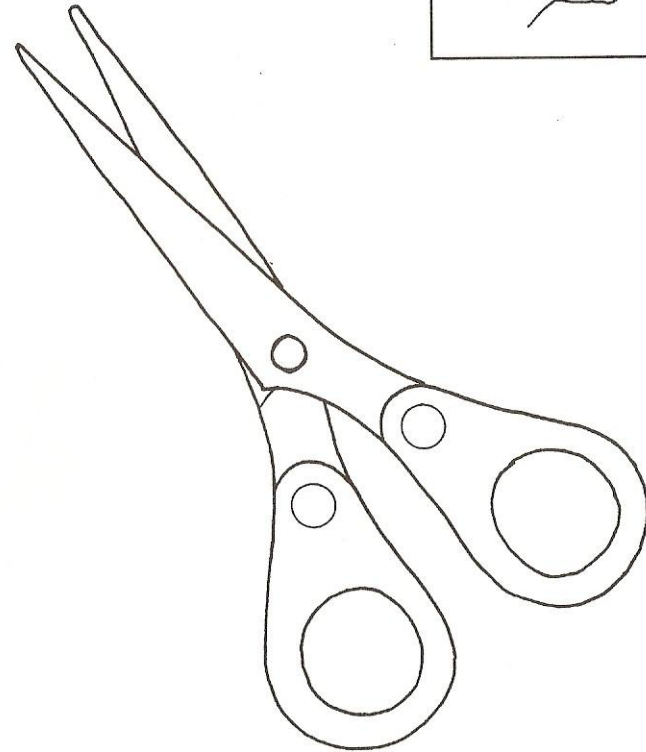

**СВИНЬЯ**

Двумя руками сделать движение, как будто разворачиваете газету.



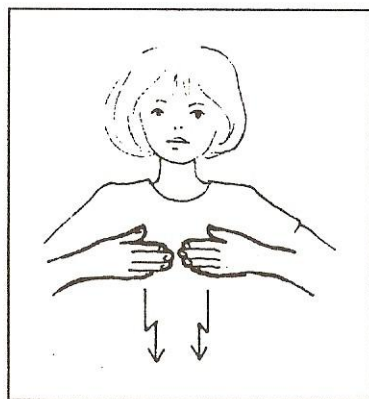
# ГАЗЕТА

Двумя пальцами одной руки изображать движение ножниц.

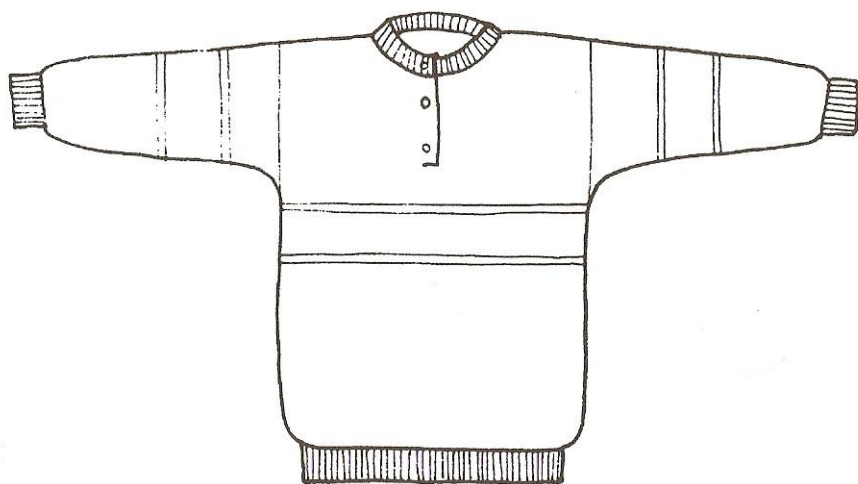
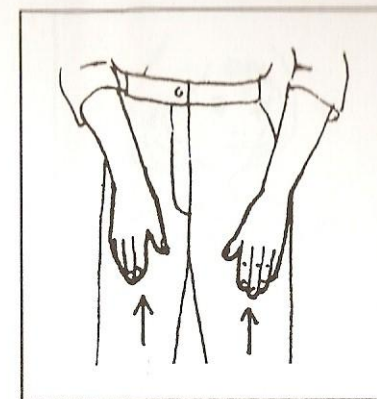


# НОЖНИЦЫ


Обеими руками провести по груди вверх-вниз.



Ладонями провести по ногам по направлению от коленей вверх.



**СВИТЕР**



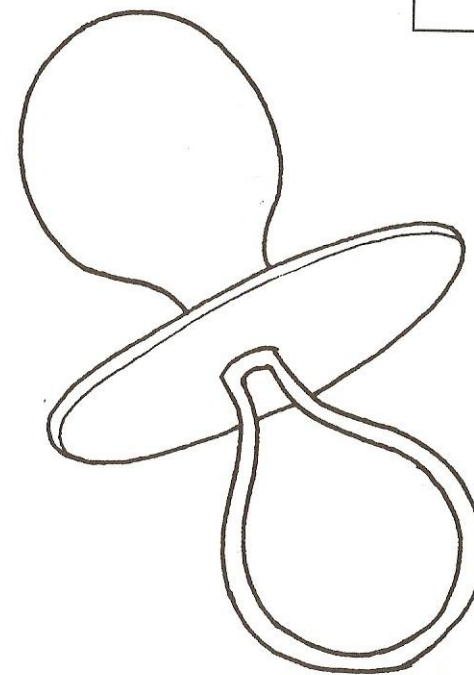
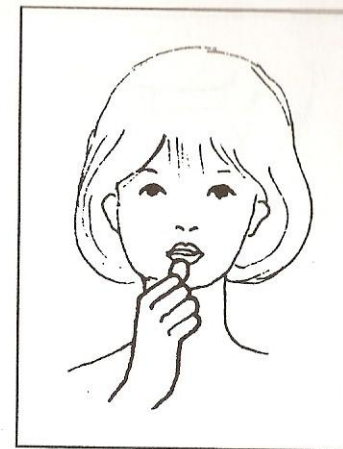
**БРЮКИ**

Указательным пальцем  
нарисовать крестик на  
груди, ближе к плечу.



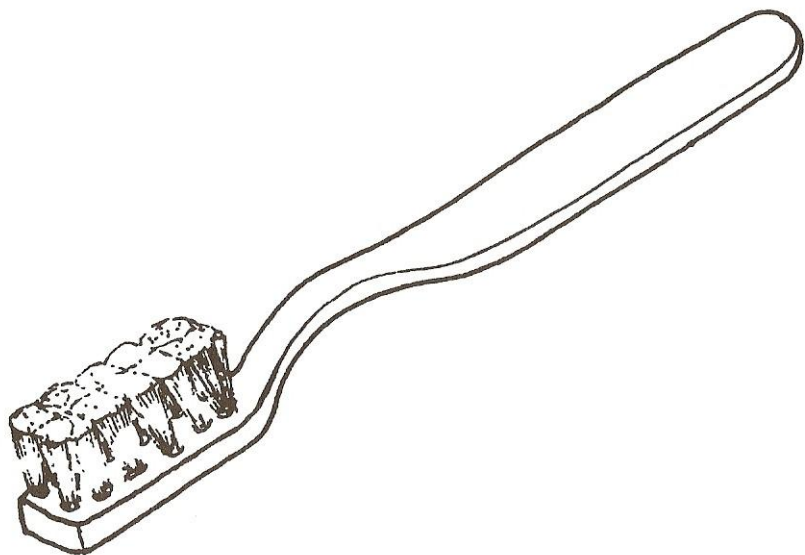
ТУАЛЕТ

Большой палец поднести  
к губам, как будто это  
соска. Остальные пальцы  
сжаты в кулак.



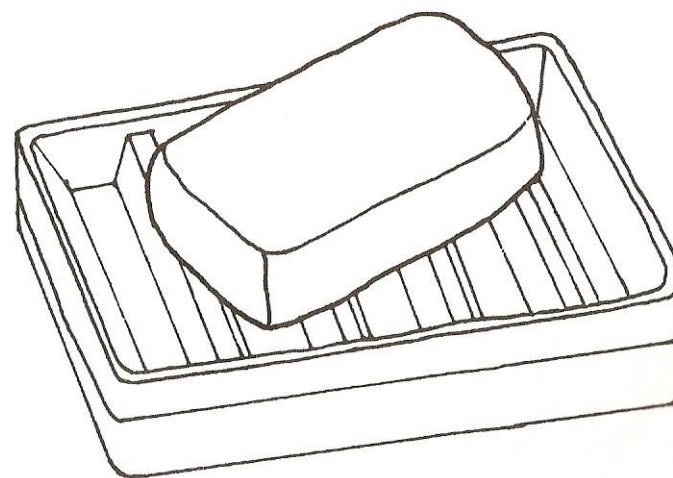
СОСКА

Указательным пальцем  
«чистить» зубы.



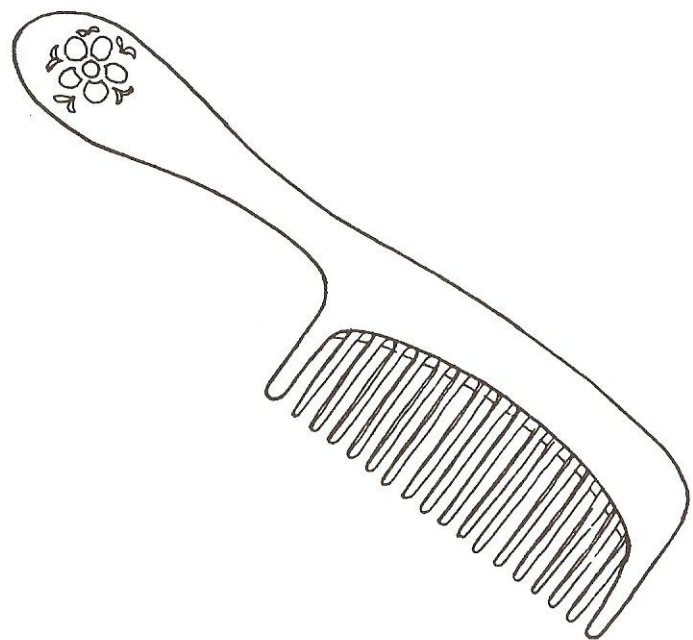
ЩЁТКА

Как будто держа в ладо-  
нях кусочек мыла, намы-  
ливать руки.



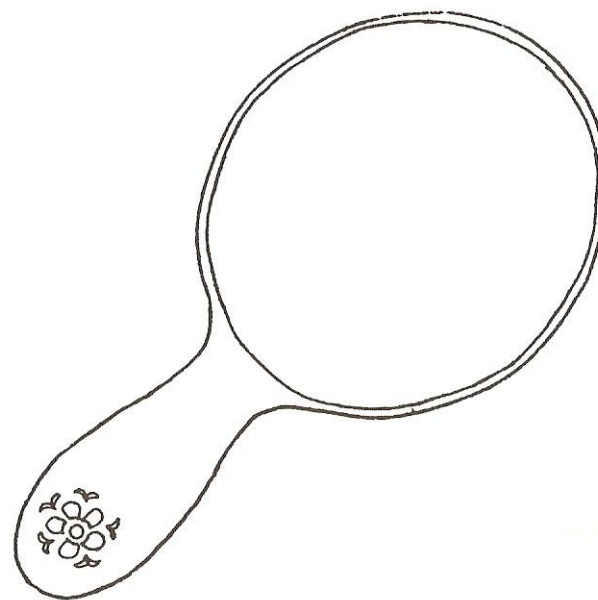
МЫЛО

Рукой провести по волосам,  
как будто расчесывая их.



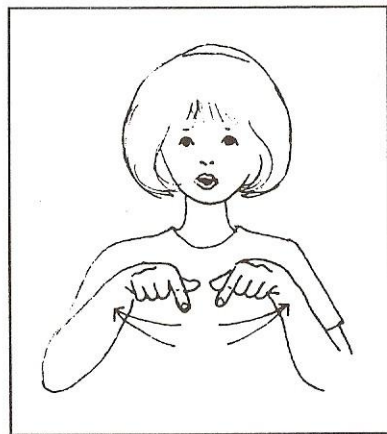
РАСЧЕСКА

Руку расположить на  
уровне лица, ладонью  
к себе. Сделать пальцами  
легкое волнообразное  
движение.




ЗЕРКАЛО


Большими и указательными пальцами обеих рук обвести контур сосиски по направлению от центра к концам.



К ладони одной руки приложить другую руку, — сначала тыльной стороной кисти вниз, а затем вниз ладонью.



# СОСИСКА




# БЛИНЫ

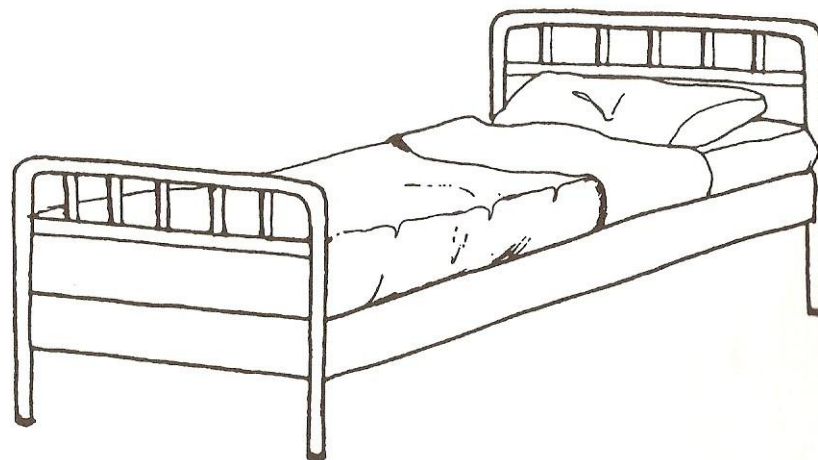
Сложить ладони вместе  
и приложить их к щеке.



Руками, расположенными  
параллельно друг другу  
ладонями внутрь, сделать  
движение по направлению  
к туловищу.



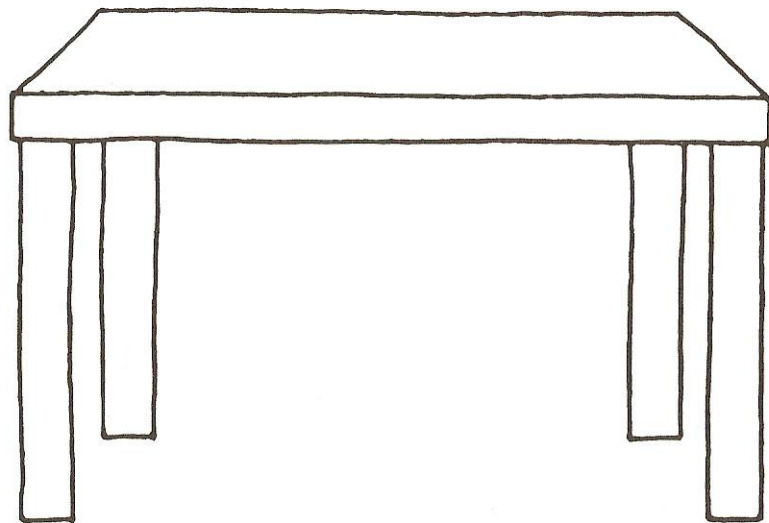
ПОДУШКА



КРОВАТЬ

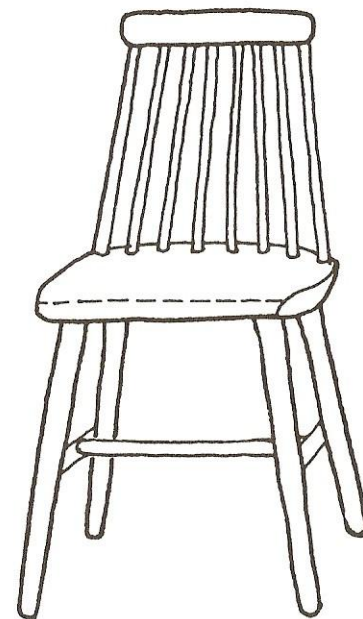


Руки, расположенные на уровне живота ладонями вниз, разводить в стороны в горизонтальной плоскости.



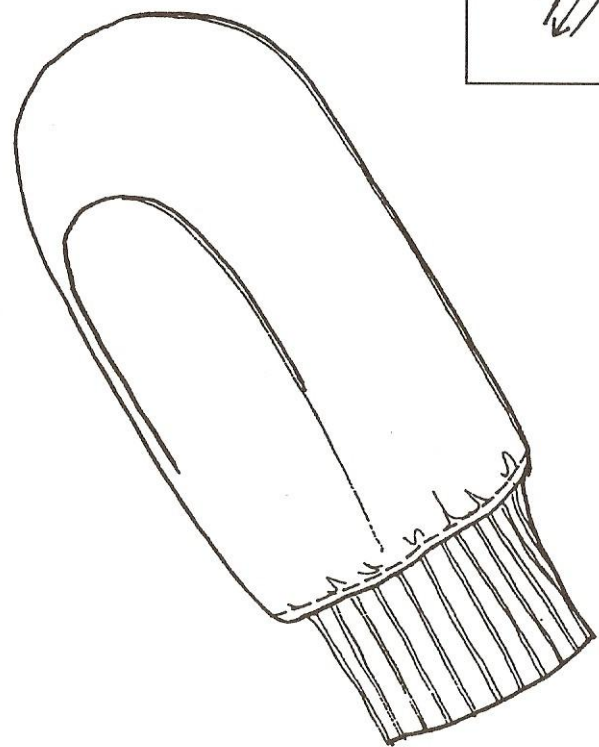
СТОЛ

Указательный и средний пальцы одной руки, расположенные горизонтально, приложить к указательному и пальцам другой руки, расположенным вертикально, изображая спинку и сиденье стула.



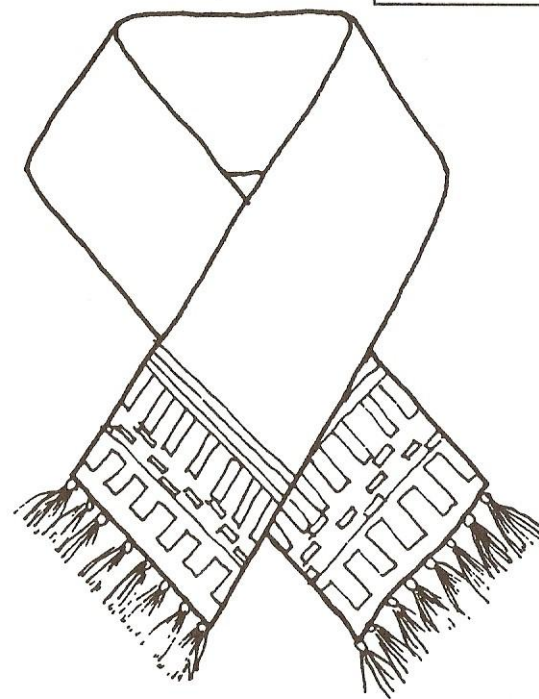
СТУЛ

Одной рукой делать движение, как будто надеваете варежку на другую руку.




**ВАРЕЖКА**

Руками делать движение, как будто закрываете крест-накрест грудь шарфом.




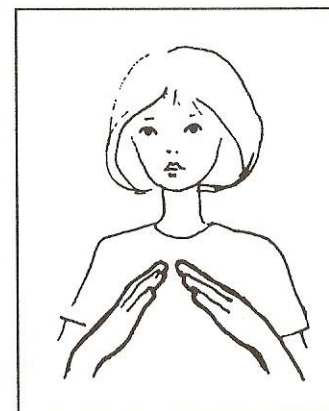
**ШАРФ**

Двумя указательными пальцами сделать движение снизу вверх, показывая ствол дерева от корней к кроне.



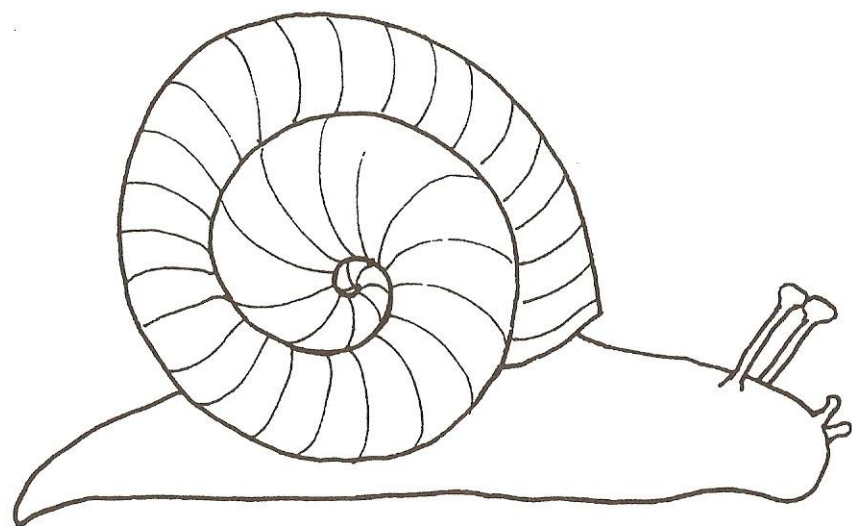
ДЕРЕВО

Сложить ладони «домиком» на уровне груди, изображая крышу.



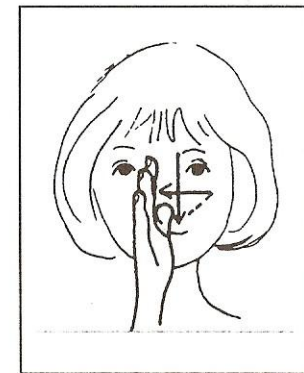
ДОМ

Тремя сжатыми пальцами одной руки медленно вести по ладони другой руки, изображая ползущую улитку. Двумя разжатыми пальцами шевелить, изображая рожки.




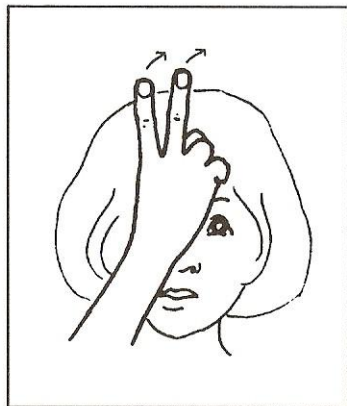
УЛИТКА

Ладонью сделать крестообразное движение на уровне носа.




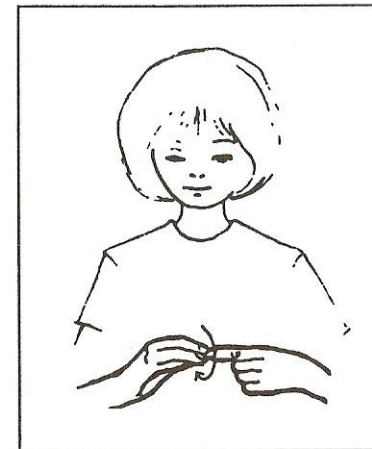
МЕДВЕДЬ

Приложить два пальца к голове, изображая уши зайца.



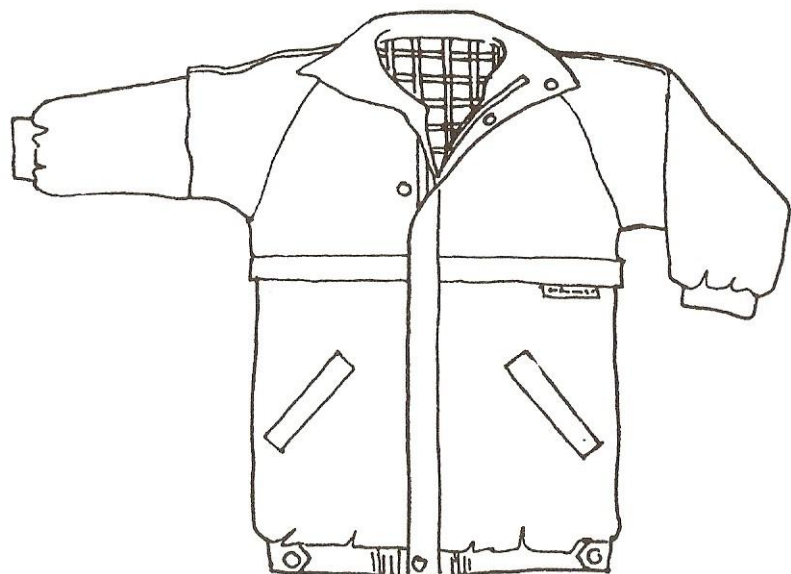
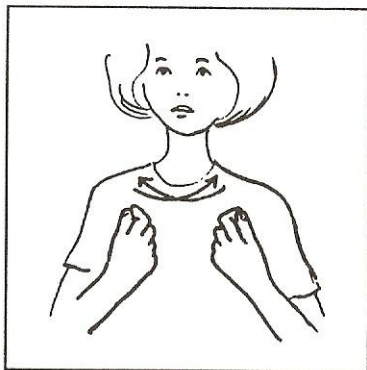
ЗАЯЦ

Пальцами одной руки, сложенными щепоткой, делать вращательное движение вокруг кончика указательного пальца другой руки.




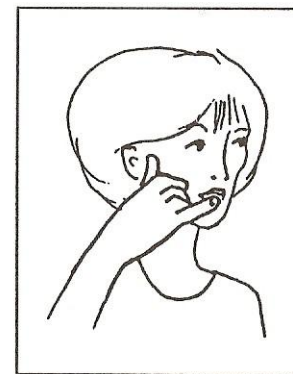
ЯГОДЫ

Делать движения руками,  
как будто запахиваете на  
себе одежду.




КУРТКА

Большой палец приста-  
вить к уху, а мизинец —  
ко рту, как будто держите  
трубку телефона.



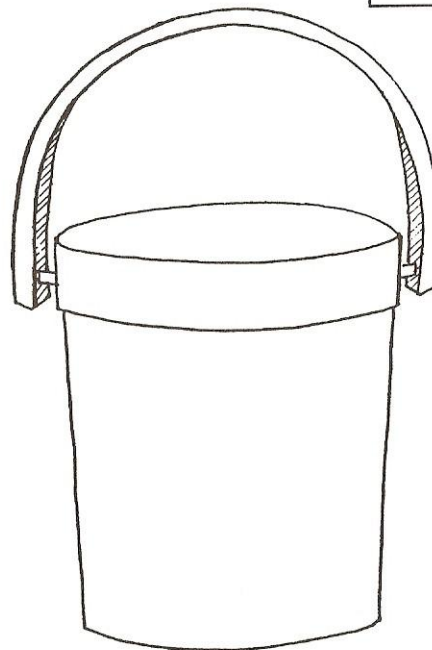
ТЕЛЕФОН

Двумя согнутыми пальцами одной руки провести по ладони другой по направлению от запястья к пальцам.



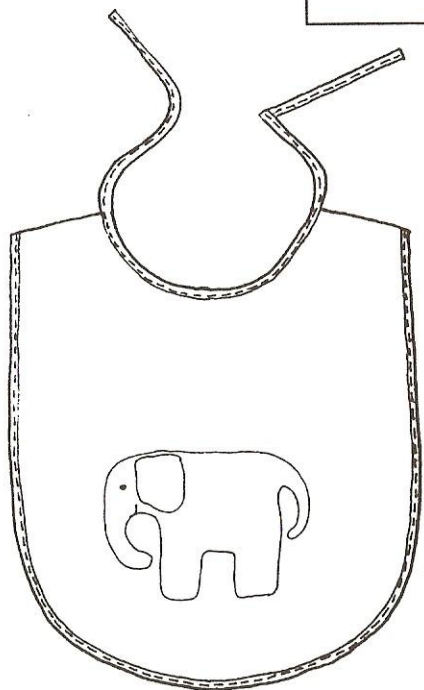
ПОЕЗД

Рукой сделать движение, как будто поднимаете ведро за ручку.



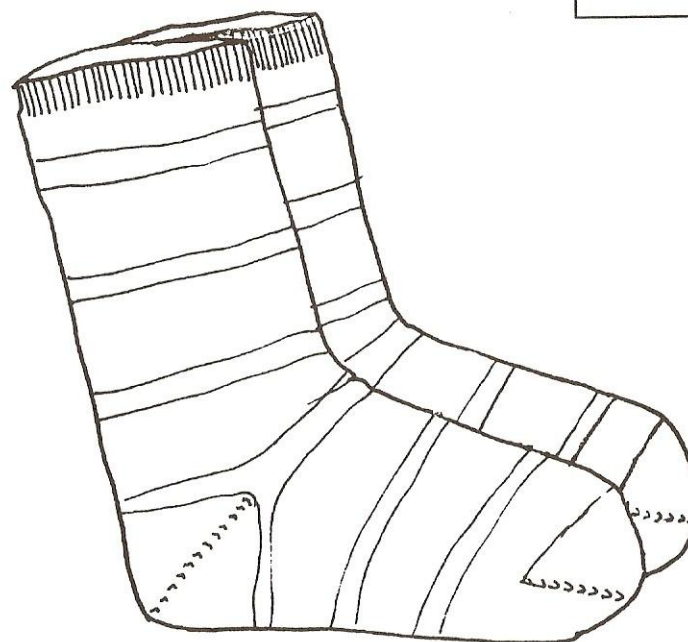
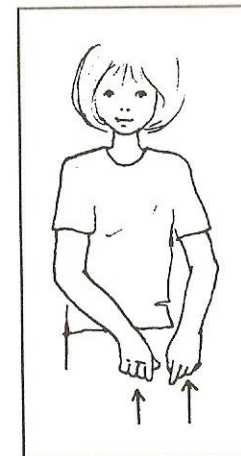
ВЕДРО

Пальцами очертить контур  
нагрудника на груди.



НАГРУДНИК

Делать движения, как  
будто натягиваете носки.



НОСКИ

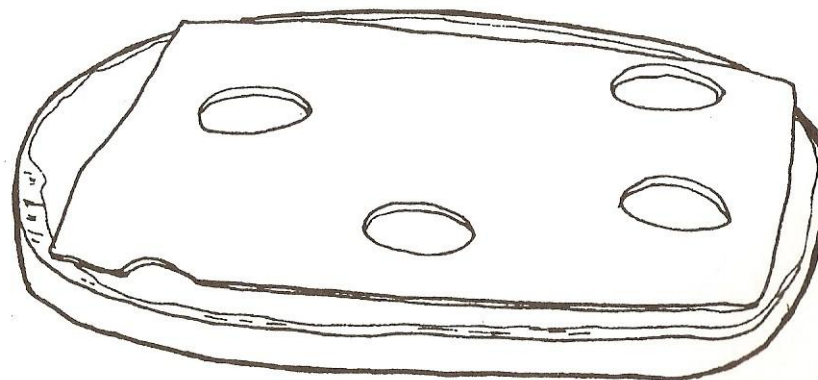


Руками делать движения,  
как будто доите корову.




МОЛОКО

Ладонью одной руки про-  
водить по ладони другой  
руки, как будто размазы-  
вая масло ножом.




БУТЕРБРОД

Погладить ладонью одной  
руки тыльную сторону кисти  
другой руки по направлению  
от пальцев к запястью.




КОШКА

Поднести руку к уху, как  
бы желая послушать тика-  
нье часов.




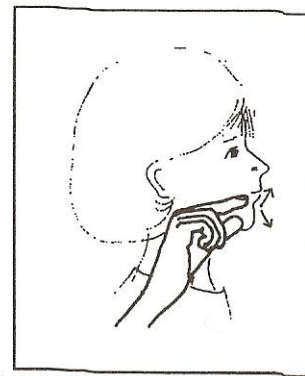
ЧАСЫ

Одной рукой как будто бы  
держат банан, другой —  
снимать с него кожуру.



**БАНАН**

Смыкать и размыкать  
большой и указательный  
пальцы на уровне рта,  
изображая клюв птицы.



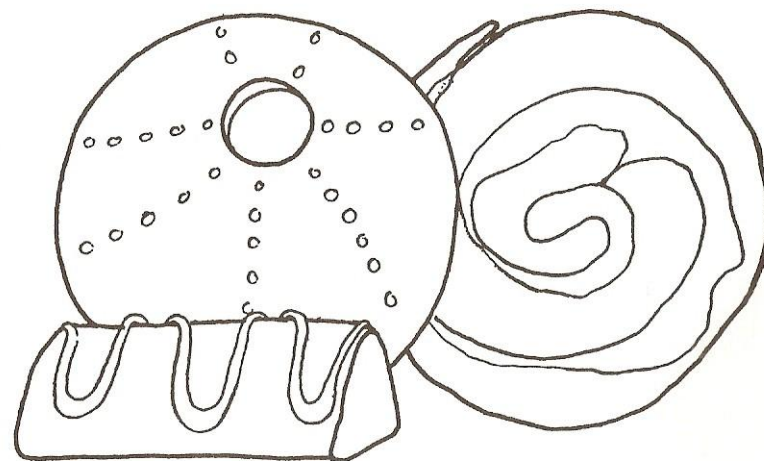
**ПТИЦА**

Руку, согнутую в локте, поддерживать другой рукой под локоть и делать руками движения вверх-вниз.




КУКЛА

Пальцами одной руки провести S-образную линию на ладони другой.



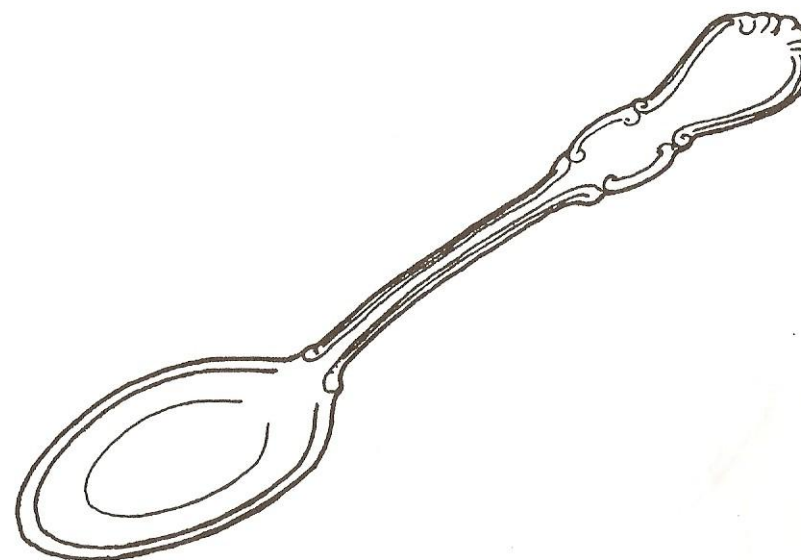
ПЕЧЕНЬЕ

Как будто держа в руке  
стакан, поднести руку  
к губам.




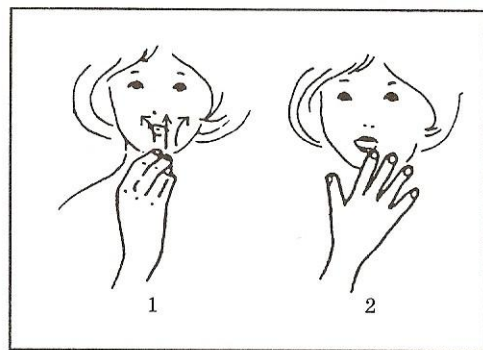
КРУЖКА

Как будто держа  
в руке ложку,  
поднести руку ко рту.




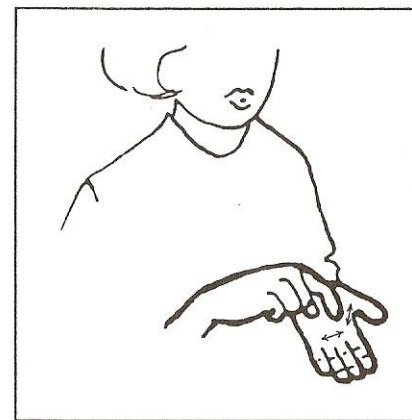
ЛОЖКА

Пальцы сложить щепоткой перед носом. Затем разжать пальцы и раскрыть ладонь, изображая, как раскрывается цветок.



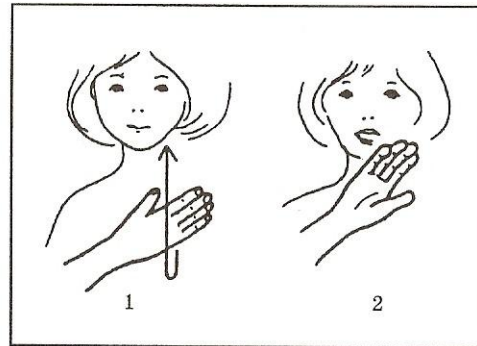
# ЦВЕТОК

Большим и указательным пальцами одной руки, расставленными и расположенными параллельно друг другу, показать противоположные грани кубика на ладони другой руки.



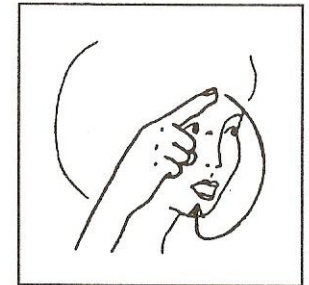
# КУБИКИ

Ладонь одной руки приложить к груди. Затем развернуть кисть и тыльной стороной приложить ее к губам.



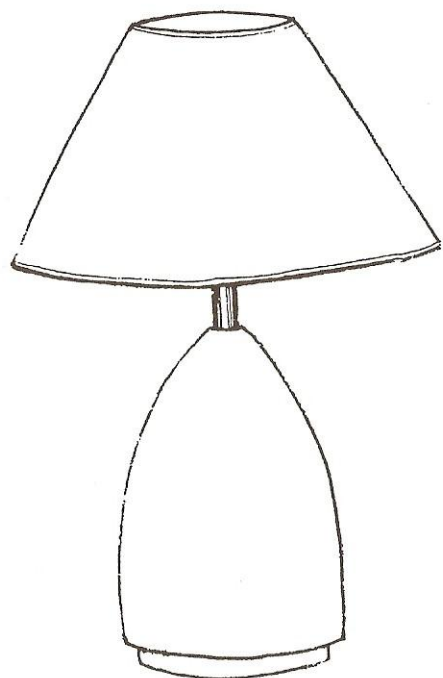
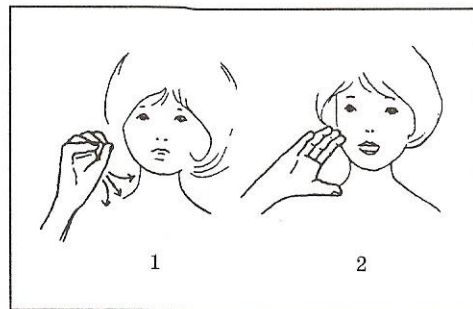
МАМА

Указательный палец приложить ко лбу, затем описать им полукруг перед лицом по направлению к подбородку.



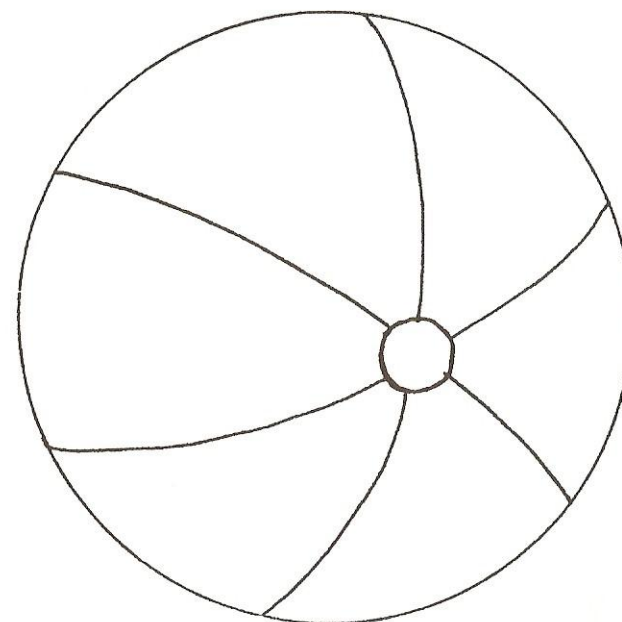
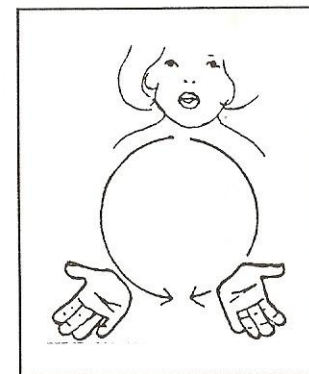
ПАПА

1) Пальцы, сложенные щепоткой, поднять на уровень лица, затем  
2) раскрыть ладонь.



ЛАМПА

Руками очертить контур мяча на уровне груди.



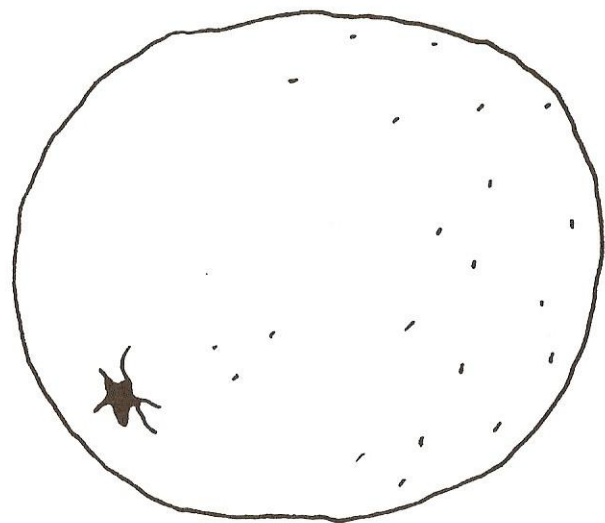
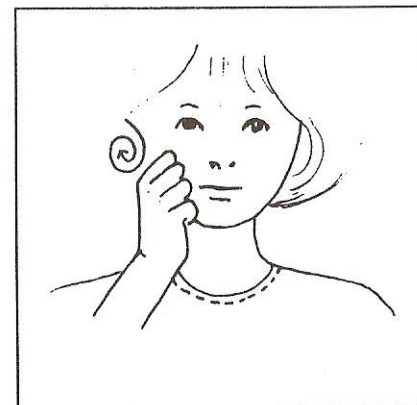
МЯЧ




Обвести рукой вокруг сжатой в кулак другой руки.



Сжатой в кулак рукой делать круговые движения у щеки.





АПЕЛЬСИН




ЯБЛОКО

Пальцы сжать в кулак, большой палец и мизинец отставить, изображая крылья самолета. Рукой изобразить, как взлетает самолет.




САМОЛЁТ

Руками изобразить нос лодки и делать «ныряющие» движения, как будто лодка качается на волнах.




ЛОДКА

Указательными пальцами  
обеих рук делать спирале-  
образные движения по  
обеим сторонам от головы,  
изображая бараньи рога.



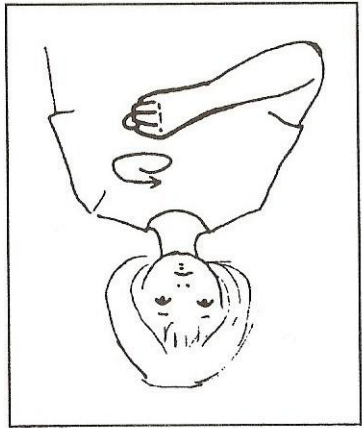
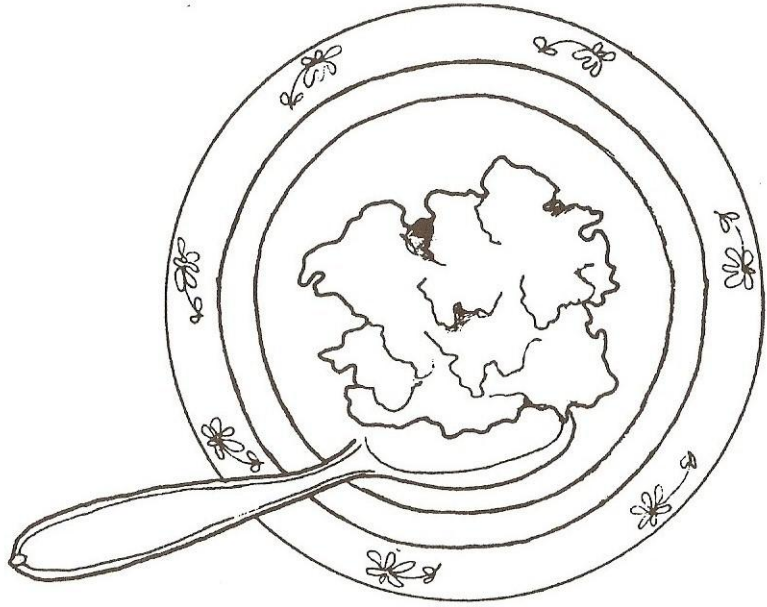
ОВЦА

Двумя пальцами, изобра-  
жающими ноги лошади,  
показать, как скачет  
лошадь.



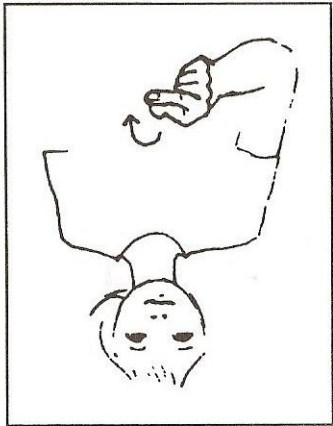

ЛОШАДЬ

# КАША



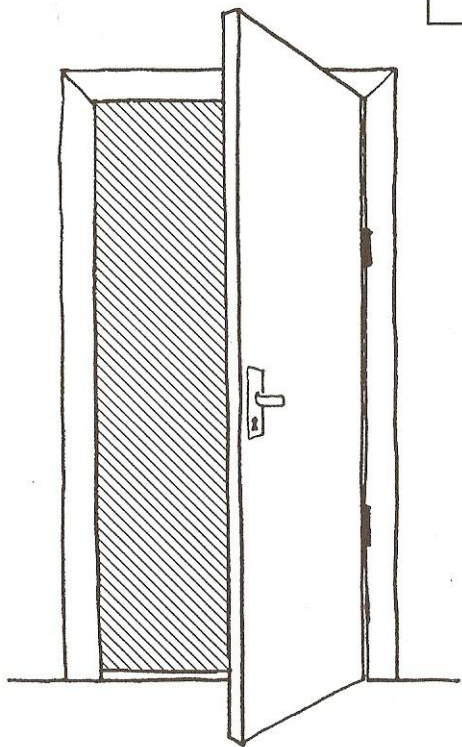
Сжатой в кулак рукой,  
в которой как будто бы  
зажата ложка, «разме-  
шивать» кашу.

# ПАМТА



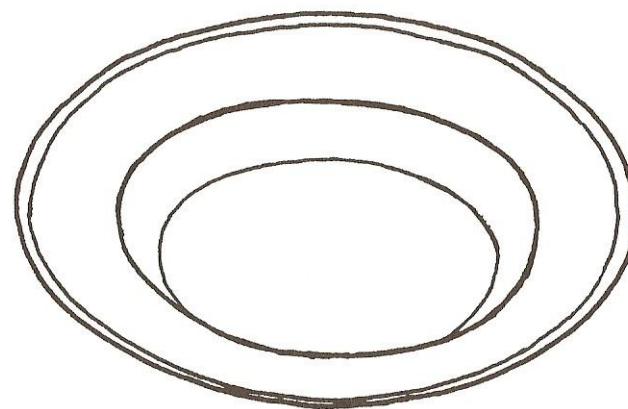
Двумя пальцами сделать  
движение, как будто пора-  
чиваете краник плиты, что-  
бы включить конфорку.

Ладонь одной руки приложить к тыльной стороне кисти другой руки. Затем отвести одну руку, изображая открывающуюся дверь.



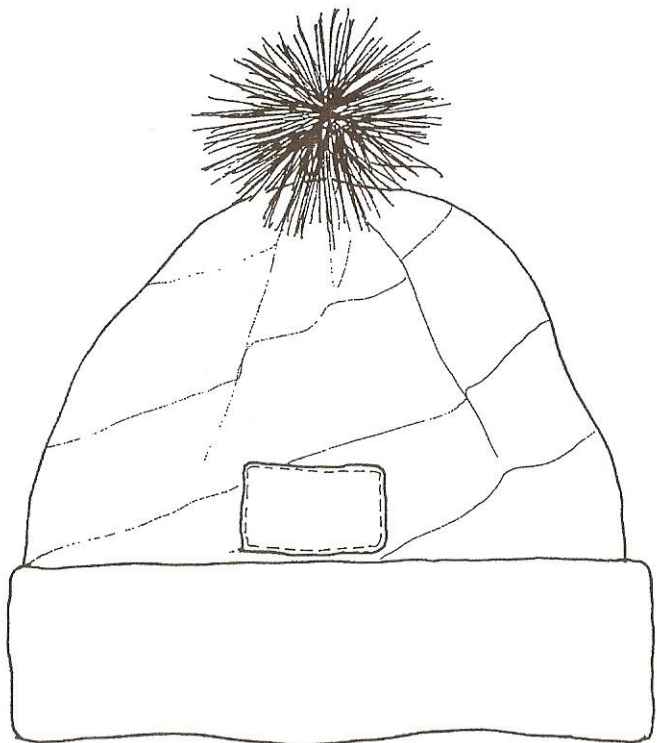
**ДВЕРЬ**

Пальцем одной руки нарисовать круг на ладони другой руки.




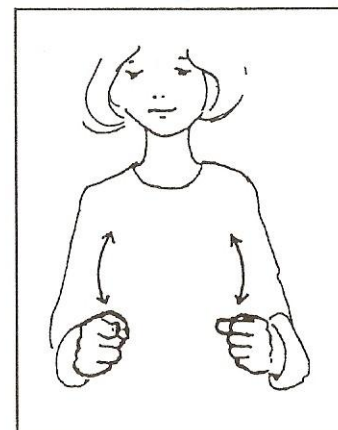
**ТАРЕЛКА**

Приложить руку к голове.



ШАПКА

Делать движения руками,  
как будто крутите руль  
машины.



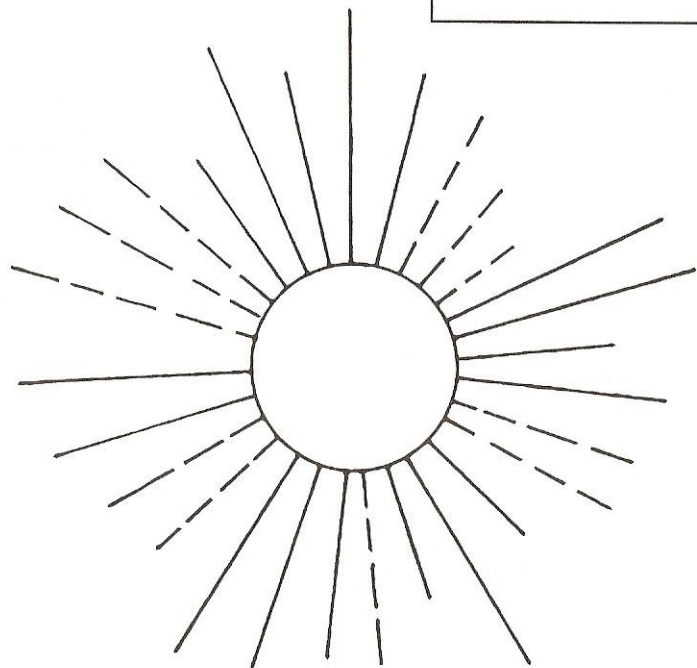
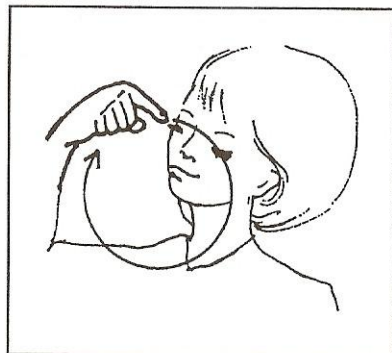
МАШИНА

ИРЕН ЙОХАНССОН

# СЛОВАРЬ ЖЕСТОВ

*Пособие  
по обучению детей  
жестовой речи*

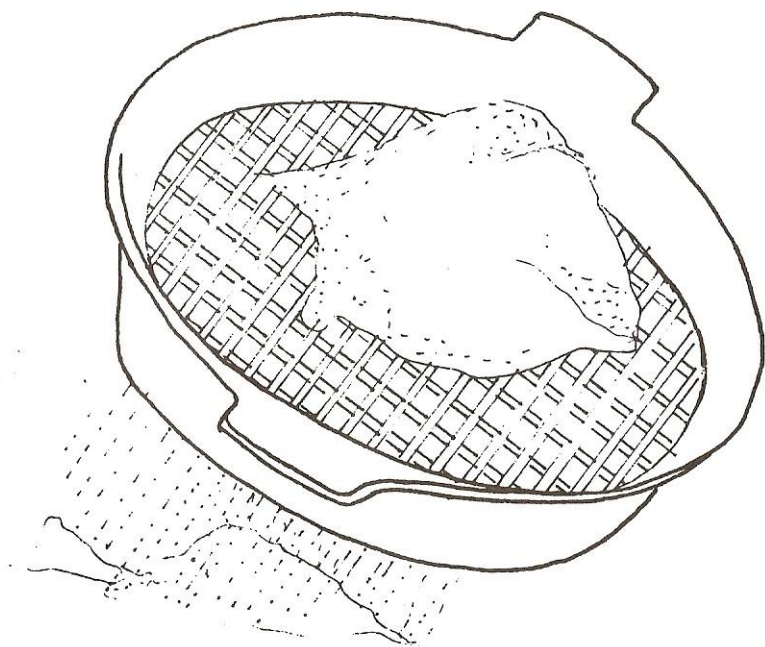
Пальцем очертить круг на  
уровне лица.



СОЛНЦЕ

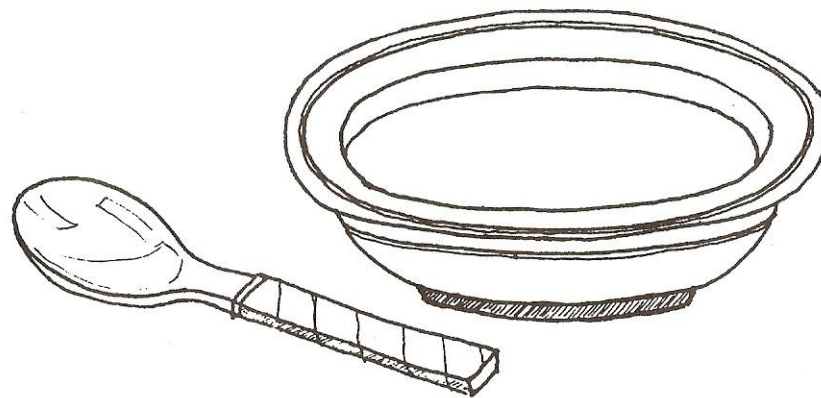



Руками делать движения,  
как будто трясете сито.



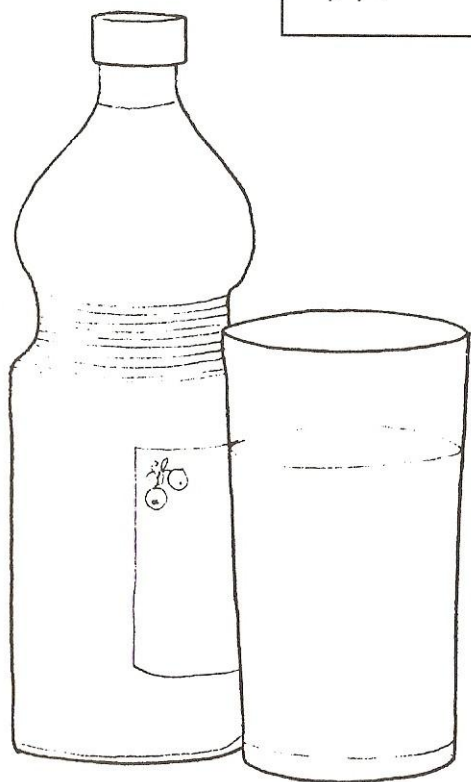
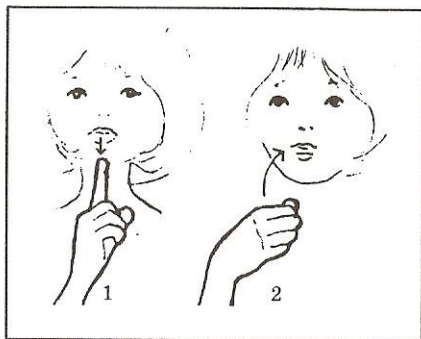
МУКА

Ладонью как будто зачерпнуть суп и поднести ладонь  
ко рту.



СУП

- 1) Изобразить горлышко бутылки: указательный палец поднести ко рту, как подносят горлышко бутылки.
- 2) Показать жест «пить».



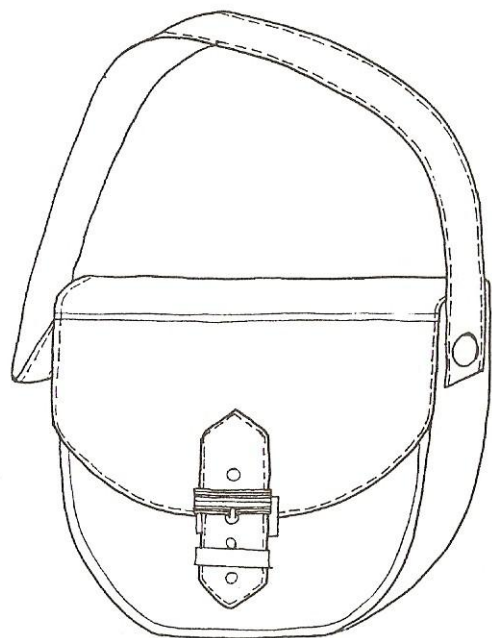
СОК

Указательным пальцем  
«вытереть» нижнюю губу.




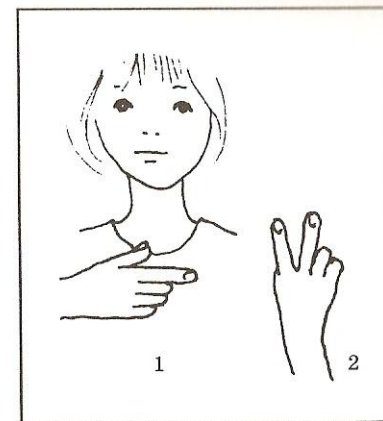
МЁД

Рукой сделать движение на уровне талии, как будто поднимаете сумку за ручку.



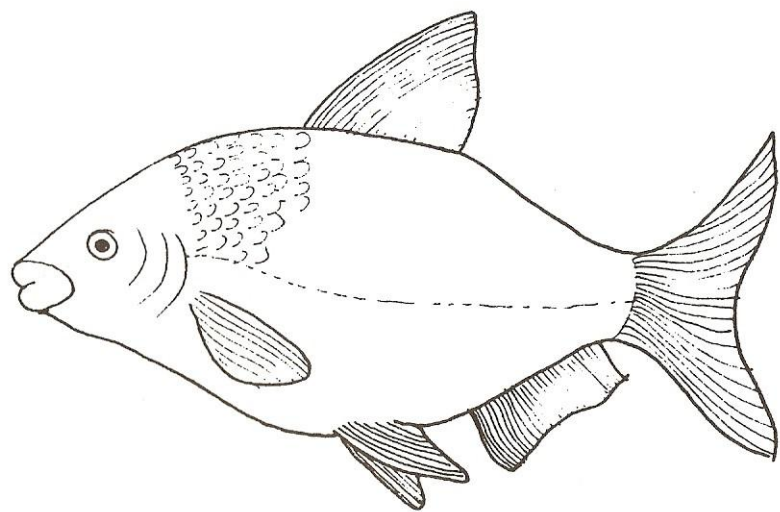
СУМКА

- 1) Показать букву «Т».
- 2) Показать букву «V».



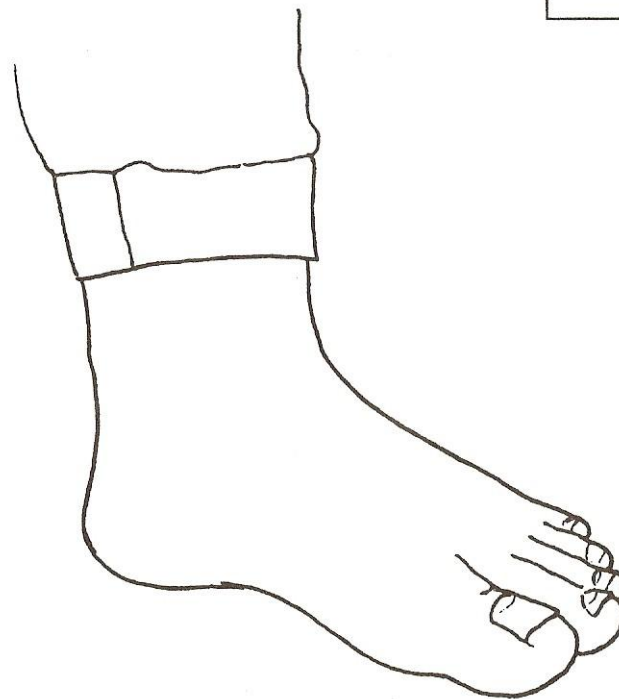

ТЕЛЕВИЗОР

Рукой делать волнообразные движения, изображая, как плавает рыба.



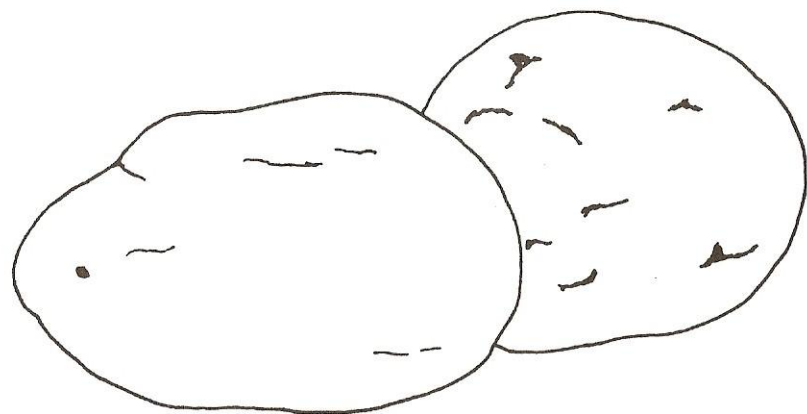
РЫБА

Пальцем указать на ногу.



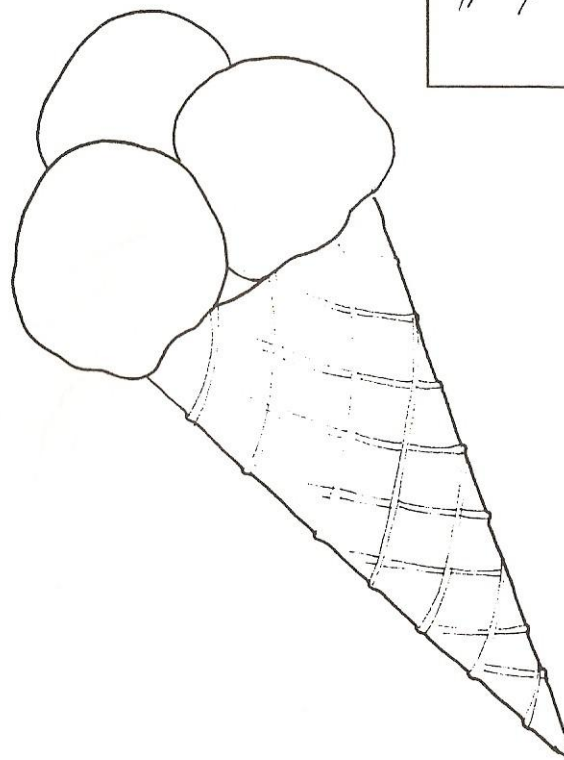
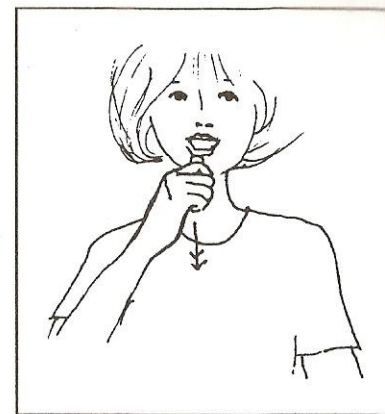
НОГА

Сжать пальцы одной руки в кулак, обхватить кулак и провести по нему пальцами другой руки по направлению от запястья к кончикам пальцев, «прикрывая» кулак со всех сторон.



# КАРТОШКА

Пальцы согнуть так, как будто держите мороженое. Сделать движение рукой по направлению ото рта вниз.



# МОРОЖЕНОЕ